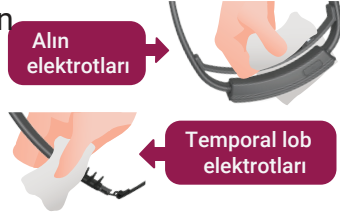


Nasıl Kullanılır?


1 SenzeBand 2'yi temizleyin

Her zaman ıslak havlu veya alkolsüz mendil kullanın. SenzeBand 2'deki sensörleri etkileyebilecek toz ve kiri temizleyin.



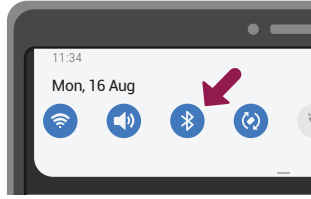
2 Bağlantıyı Geliştirin

Alnınızı ve her iki kulağın üzerindeki cilt bölgesini silin. Makyaj çıkarılmalıdır.



3 Bluetooth Açın

Mobil cihazınızda Bluetooth işlevinin etkinleştirildiğinden emin olun. iOS ve Android cihazlar için Ayarlar > Bluetooth'a gidin.



4 SenzeBand 2'yi Açın

AÇMAK için Neeuro Güç düğmesini 3 saniye basılı tutun.

- Mavi (varsayılan) - Yeterli pil gücü
- Yeşil - Mobil uygulama ile bağlantılı
- Kırmızı - Şarj gerekli




5 Cihaz Bağlantısı

SenzeBand 2, mobil cihazınıza yalnızca Neeuro'nun mobil uygulamaları aracılığıyla bağlanabilir. Mobil cihazınızda, Apple App Store veya Google Play Store'da 'Neeuro'yu arayın ve indirmek için tercih ettiğiniz uygulamayı seçin. Uygulamayı başlattıktan sonra Ayarlar > Cihaz > Cihaz Ekle'ye gidin, talimatları izleyin ve SenzeBand 2'ye bağlanın.



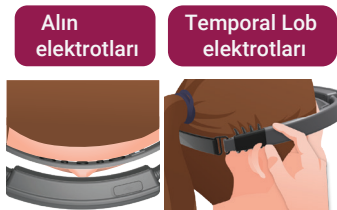
6 SenzeBand 2'yi Takın

SenzeBand 2'yi kaşlarınızın yaklaşık bir inç yukarısına konumlandırın. Rahat oturması için Elastik kafa kayışını ayarlayın. Uygun olmayan bir SenzeBand 2, hatalı okumalara veya dengesiz bir bağlantıya neden olabilir.



7 SenzeBand 2'yi ayarlayın

Alın ve şakak lobu elektrotlarının ciltle doğrudan temas ettiğinden emin olun ve arada tüy olmasını önleyin. En iyi bağlantı için SenzeBand 2'yi kulaklarınıza dayayın.



8 Bağlantıyı Kontrol Edin

Uygulamada, Ayarlar > Cihaz'a gidin. Uygulamadaki sensör göstergeleri yeşile dönene kadar 7. adımı tekrarlayın.



What's Included



SenzeBand 2 Hakkında



Güvenlik ve Uyum

SenzeBand 2 cihazınızı ıslak koşullarda veya yağmurda kullanmayın. SenzeBand 2 ıslanırsa tüm kabloları çıkarın ve cihazı kapatın. SenzeBand 2'yi tekrar açmak için güç düğmesine basmadan önce SenzeBand 2'nin tamamen kurumasını bekleyin. SenzeBand 2'yi saç kurutma makinesi gibi harici ısı kaynaklarıyla kurutmaya çalışmayın. SenzeBand 2'yi aşırı sıcakta veya soğukta maruz bırakmayın. Daha fazla desteğe ihtiyaç duyulursa, lütfen bilgi@neeuro.com.tr adresinden bizimle iletişime geçin.

Pil Güvenliği

SenzeBand 2'deki şarj edilebilir pil herhangi bir üçüncü tarafça tamir edilmemeli veya değiştirilmemelidir. SenzeBand 2, yalnızca pakette verilen gibi bir USB-C kablosu kullanılarak şarj edilmelidir.

FCC Uyarısı

Uyumluluktan sorumlu tarafça açıkça onaylanmayan herhangi bir değişiklik veya modifikasyon, kullanıcının ekipmanı çalıştırma yetkisini geçersiz kılabilir.

Bu cihaz, FCC Kurallarının 15. bölümüne uygundur. Çalıştırma, aşağıdaki iki koşula tabidir: (1) Bu cihaz, zararlı etkileşime neden olmayabilir ve (2) bu cihaz, istenmeyen işlemlere neden olabilecek girişim de dahil olmak üzere, alınan her türlü girişimi kabul etmemelidir.

FCC Radyasyona Maruz Kalma Bildirimi

Bu ekipman, kontrolsüz bir ortam için belirlenen FCC radyasyona maruz kalma limitlerine uygundur.

Bu verici başka bir anten veya vericiyle aynı yere yerleştirilmemeli veya birlikte çalıştırılmamalıdır.

WEEE Uyumluluğu

SenzeBand 2 normal evsel atıklarla birlikte atılmamalıdır. SenzeBand 2, elektrikli atık ve elektronik ekipmanın geri dönüşümü için belirlenmiş toplama noktalarına gönderilmek üzere ayarlanarak imha edilmelidir. Bertaraf sırasında SenzeBand 2'nin ayrılması ve geri dönüştürülmesi, doğal kaynakların korunmasına yardımcı olacak ve ekipmanın insan sağlığını ve çevreyi koruyacak şekilde geri dönüştürülmesini sağlayacaktır.

Garanti Bilgileri

SenzeBand 2 için bu garanti, Neeuro Pte. Ltd.'ye, SenzeBand 2'yi orijinal perakende satın alma tarihinden itibaren bir yıl boyunca normal tüketici kullanımı altında malzeme ve işçilik kusurlarına karşı garanti eder. Bu garanti süresi boyunca SenzeBand 2'de bir kusur ortaya çıkarsa, Neeuro Pte. Ltd., kendi terahimimizle birlikte olarak, ya (i) SenzeBand 2'yi yeni ya da yenilenmiş parçalar kullanarak onaracak ya da (ii) SenzeBand 2'yi SenzeBand 2'ye eşdeğer olan yeni ya da yenilenmiş SenzeBand 2 ile değiştirecektir. Değiştirilen tüm parçalar veya iade edilen SenzeBand 2, Neeuro Pte'nin mali olacaktır. Ltd.

Bu sınırlı garanti yalnızca SenzeBand 2'nin kazaya, yanlış kullanıma, ihmale, yangına veya diğer harici nedenlere, değişikliklere, onarıma veya ticari kullanıma tabi olmayan donanım bileşenleri için geçerlidir.

Neeuro Türkiye

Bostancı Mah. Bağdat Cad. No:504
K:3 D:7 Kadıköy / İstanbul

bilgi@neeuro.com.tr

Kullanıcı Rehberi

